

**Отчет о финансовых результатах деятельности учреждения**

на 1 января 2017 г.

Форма по ОКУД

Дата

КОДЫ

0503721

01.01.2017

Учреждение  
Обособленное подразделение

Муниципальное бюджетное общеобразовательное учреждение  
"Средняя общеобразовательная школа № 5 имени А.Н. Лавкова"  
города Сорочинска Оренбургской области

по ОКПО 02985939  
ИНН 5617022518

Учредитель

Управление образования администрации Сорочинского городского  
округа Оренбургской области

по ОКТМО 53727000  
по ОКПО 02112766  
ИНН 5617003628

Наименование органа, осуществляющего  
полномочия учредителя

Глава по БК 771

Периодичность: годовая


Единица измерения: руб


по ОКЕИ 383


Наименование показателя	Код строки	Код аналитики	Деятельность с целевыми средствами	Деятельность по государственному заданию	Приносящая доход деятельность	Итого
1	2	3	4	5	6	7
<b>Доходы(стр. 030 + стр. 040 + стр. 050 + стр. 060 + стр. 090 + стр. 100 + стр. 110)</b>	<b>010</b>	<b>100</b>	<b>1 333 887,07</b>	<b>6 386 733,32</b>	<b>689 655,00</b>	<b>8 410 275,39</b>
Доходы от собственности	030	120	0,00	0,00	0,00	0,00
Доходы от оказания платных услуг (работ)	040	130	0,00	8 540 602,71	689 655,00	9 230 257,71
Доходы от штрафов, пени, иных сумм принудительного изъятия	050	140	0,00	0,00	0,00	0,00
Безвозмездные поступления от бюджетов	060	150	0,00	0,00	0,00	0,00
в том числе:						
поступления от наднациональных организаций и правительств иностранных государств	062	152	0,00	0,00	0,00	0,00
поступления от международных финансовых организаций	063	153	0,00	0,00	0,00	0,00
Доходы от операций с активами	090	170	0,00	-2 153 869,39	0,00	-2 153 869,39
из них:						
доходы от переоценки активов	091	171	0,00	0,00	0,00	0,00
доходы от реализации активов	092	172	0,00	-2 153 869,39	0,00	-2 153 869,39
доходы от реализации нефинансовых активов	093	172	0,00	-2 153 869,39	0,00	-2 153 869,39
доходы от реализации финансовых активов	096	172	0,00	0,00	0,00	0,00
чрезвычайные доходы от операций с активами	099	173	0,00	0,00	0,00	0,00
Прочие доходы	100	180	1 333 887,07	0,00	0,00	1 333 887,07
в том числе:						
субсидии	101	180	1 333 887,07	0,00	0,00	1 333 887,07
субсидии на осуществление капитальных вложений	102	180	0,00	0,00	0,00	0,00
иные трансферты	103	180	0,00	0,00	0,00	0,00
иные прочие доходы	104	180	0,00	0,00	0,00	0,00
Доходы будущих периодов	110	100	0,00	0,00	0,00	0,00
<b>Расходы(стр. 160 + стр. 170 + стр. 190 + стр. 210 + стр. 230 + стр. 240 + стр. 250 + стр. 260 + стр. 290)</b>	<b>150</b>	<b>200</b>	<b>1 365 313,27</b>	<b>11 928 780,83</b>	<b>634 253,74</b>	<b>13 928 347,84</b>
Оплата труда и начисления на выплаты по оплате труда	160	210	627 485,00	9 779 747,71	0,00	10 407 232,71
в том числе:						
заработная плата	161	211	558 911,37	7 338 130,99	0,00	7 897 042,36
прочие выплаты	162	212	1 260,00	83 113,48	0,00	84 373,48
начисления на выплаты по оплате труда	163	213	67 313,63	2 358 503,24	0,00	2 425 816,87
Приобретение работ, услуг	170	220	20 440,92	1 256 606,53	0,00	1 277 047,45
в том числе:						
услуги связи	171	221	18 090,92	13 773,53	0,00	31 864,45
транспортные услуги	172	222	0,00	7 356,00	0,00	7 356,00
коммунальные услуги	173	223	0,00	964 958,36	0,00	964 958,36
арендная плата за пользование имуществом	174	224	0,00	0,00	0,00	0,00
работы, услуги по содержанию имущества	175	225	0,00	148 200,22	0,00	148 200,22
прочие работы, услуги	176	226	2 350,00	122 318,42	0,00	124 668,42
Обслуживание долговых обязательств	190	230	0,00	0,00	0,00	0,00
в том числе:						
обслуживание долговых обязательств перед резидентами	191	231	0,00	0,00	0,00	0,00
обслуживание долговых обязательств перед нерезидентами	192	232	0,00	0,00	0,00	0,00
Безвозмездные перечисления организациям	210	240	0,00	0,00	0,00	0,00
в том числе:						
безвозмездные перечисления государственным и муниципальным организациям	211	241	0,00	0,00	0,00	0,00
безвозмездные перечисления организациям, за исключением государственных и муниципальных организаций	212	242	0,00	0,00	0,00	0,00
Безвозмездные перечисления бюджетам	230	250	0,00	0,00	0,00	0,00
в том числе:						
перечисления наднациональным организациям и правительствам иностранных государств	232	252	0,00	0,00	0,00	0,00
перечисления международным организациям	233	253	0,00	0,00	0,00	0,00
Социальное обеспечение	240	260	0,00	0,00	0,00	0,00
в том числе:						
пособия по социальной помощи населению	242	262	0,00	0,00	0,00	0,00

Наименование показателя	Код строки	Код аналитики	Деятельность с целевыми средствами	Деятельность по государственному заданию	Приносящая доход деятельность	Итого
1	2	3	4	5	6	7
пенсии, пособия, выплачиваемые организациями сектора государственного управления	243	263	0,00	0,00	0,00	0,00
Прочие расходы	250	290	9 870,00	10 662,02	0,00	20 532,02
Расходы по операциям с активами	260	270	707 517,35	872 635,98	634 253,74	2 214 407,07
в том числе:						
амортизация основных средств и нематериальных активов	261	271	0,00	699 334,85	0,00	699 334,85
расходование материальных запасов	264	272	707 517,35	173 301,13	634 253,74	1 515 072,22
чрезвычайные расходы по операциям с активами	269	273	0,00	0,00	0,00	0,00
Расходы будущих периодов	290		0,00	9 128,59	0,00	9 128,59
Чистый операционный результат (стр.301 - стр.302 + стр.303); (стр.310 + стр.380)	300		-31 426,20	-1 903 264,22	55 401,26	-1 879 289,16
Операционный результат до налогообложения(стр. 010 - стр. 150)	301		-31 426,20	-5 542 047,51	55 401,26	-5 518 072,45
Налог на прибыль	302		0,00	0,00	0,00	0,00
Резервы предстоящих расходов	303		0,00	3 638 783,29	0,00	3 638 783,29
Операции с нефинансовыми активами(стр. 320 + стр. 330 + стр. 350 + стр. 360 + 370)	310		0,00	1 554 082,97	55 401,26	1 609 484,23
Чистое поступление основных средств	320		0,00	1 123 778,23	0,00	1 123 778,23
в том числе:						
увеличение стоимости основных средств	321	310	0,00	3 388 577,91	0,00	3 388 577,91
уменьшение стоимости основных средств	322	410	0,00	2 264 799,68	0,00	2 264 799,68
Чистое поступление нематериальных активов	330		0,00	0,00	0,00	0,00
в том числе:						
увеличение стоимости нематериальных активов	331	320	0,00	0,00	0,00	0,00
уменьшение стоимости нематериальных активов	332	420	0,00	0,00	0,00	0,00
Чистое поступление произведенных активов	350		0,00	0,00	0,00	0,00
в том числе:						
увеличение стоимости произведенных активов	351	330	0,00	0,00	0,00	0,00
уменьшение стоимости произведенных активов	352	430	0,00	0,00	0,00	0,00
Чистое поступление материальных запасов	360		0,00	430 304,74	55 401,26	485 706,00
в том числе:						
увеличение стоимости материальных запасов	361	340	707 517,35	603 605,87	729 672,79	2 040 796,01
уменьшение стоимости материальных запасов	362	440	707 517,35	173 301,13	674 271,53	1 555 090,01
Чистое изменение затрат на изготовление готовой продукции (работ, услуг)	370		0,00	0,00	0,00	0,00
в том числе:						
увеличение затрат	371	X	1 333 887,07	8 537 754,46	689 655,00	10 561 296,53
уменьшение затрат	372	X	1 333 887,07	8 537 754,46	689 655,00	10 561 296,53
Операции с финансовыми активами и обязательствами(стр. 390 - стр. 510)	380		-31 426,20	-3 457 347,19	0,00	-3 488 773,39
Операции с финансовыми активами(стр. 410 + стр. 420 + стр. 440 + стр. 460 + стр. 470 + стр. 480)	390		0,00	-2 857 261,95	10 143,08	-2 847 118,87
Чистое поступление средств учреждений	410		0,00	0,00	10 143,08	10 143,08
в том числе:						
поступление средств	411	510	1 333 887,07	8 540 602,71	699 798,08	10 574 287,86
выбытие средств	412	610	1 333 887,07	8 540 602,71	689 655,00	10 564 144,78
Чистое поступление ценных бумаг, кроме акций	420		0,00	0,00	0,00	0,00
в том числе:						
увеличение стоимости ценных бумаг, кроме акций	421	520	0,00	0,00	0,00	0,00
уменьшение стоимости ценных бумаг, кроме акций	422	620	0,00	0,00	0,00	0,00
Чистое поступление акций и иных форм участия в капитале	440		0,00	0,00	0,00	0,00
в том числе:						
увеличение стоимости акций и иных форм участия в капитале	441	530	0,00	0,00	0,00	0,00
уменьшение стоимости акций и иных форм участия в капитале	442	630	0,00	0,00	0,00	0,00
Чистое предоставление займов (ссуд)	460		0,00	0,00	0,00	0,00
в том числе:						
увеличение задолженности по предоставленным займам (ссудам)	461	540	0,00	0,00	0,00	0,00
уменьшение задолженности по предоставленным займам (ссудам)	462	640	0,00	0,00	0,00	0,00
Чистое поступление иных финансовых активов	470		0,00	0,00	0,00	0,00
в том числе:						
увеличение стоимости иных финансовых активов	471	550	0,00	0,00	0,00	0,00
уменьшение стоимости иных финансовых активов	472	650	0,00	0,00	0,00	0,00
Чистое увеличение дебиторской задолженности	480		0,00	-2 857 261,95	0,00	-2 857 261,95
в том числе:						
увеличение дебиторской задолженности	481	560	1 333 887,07	9 257 127,15	689 655,00	11 280 669,22
уменьшение дебиторской задолженности	482	660	1 333 887,07	12 114 389,10	689 655,00	14 137 931,17
Операции с обязательствами(стр. 520 + стр. 530 + стр. 540)	510		31 426,20	600 085,24	10 143,08	641 654,52
Чистое увеличение задолженности по привлечениям перед резидентами	520		0,00	0,00	0,00	0,00
в том числе:						
увеличение задолженности по привлечениям перед резидентами	521	710	0,00	0,00	0,00	0,00
уменьшение задолженности по привлечениям перед резидентами	522	810	0,00	0,00	0,00	0,00
Чистое увеличение задолженности по привлечениям перед нерезидентами	530		0,00	0,00	0,00	0,00

Наименование показателя	Код строки	Код аналитики	Деятельность с целевыми средствами	Деятельность по государственному заданию	Приносящая доход деятельность	Итого
1	2	3	4	5	6	7
в том числе:						
увеличение задолженности по привлечением перед нерезидентами	531	720	0,00	0,00	0,00	0,00
уменьшение задолженности по привлечением перед нерезидентами	532	820	0,00	0,00	0,00	0,00
Чистое увеличение прочей кредиторской задолженности	540		31 426,20	600 085,24	10 143,08	641 654,52
в том числе:						
увеличение прочей кредиторской задолженности	541	730	1 353 948,11	9 223 801,43	699 798,08	11 277 547,62
уменьшение прочей кредиторской задолженности	542	830	1 322 521,91	8 623 716,19	689 655,00	10 635 893,10



  
 \_\_\_\_\_  
 (подпись)

  
 \_\_\_\_\_  
 (подпись)

Займак Олег Анатольевич  
 \_\_\_\_\_  
 (расшифровка подписи)

Щербина Елена Владимировна  
 \_\_\_\_\_  
 (расшифровка подписи)

**Централизованная бухгалтерия**

Муниципальное казенное учреждение «Единый учетный центр учреждений образования» города Сорочинска Оренбургской области,  
 Оренбургская область город Сорочинск ул. Интернациональная д.67

(наименование, местонахождение)

ОГРН	1115658018387
ИНН	5617021024
КПП	561701001

Руководитель  
 (уполномоченное лицо)

директор

\_\_\_\_\_

(должность)

  
 \_\_\_\_\_  
 (подпись)

Щербина Елена Владимировна

\_\_\_\_\_

(расшифровка подписи)

Исполнитель

зам директора по бух учету


\_\_\_\_\_

(должность)

8(35346) 4-22-33

\_\_\_\_\_

(телефон, e-mail)

  
 \_\_\_\_\_  
 (подпись)

Рабочих Ирина Васильевна

\_\_\_\_\_

(расшифровка подписи)

13 января 2017 г.